


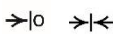



Karta techniczna Fiona

Fiona dekoracyjna tapeta inwestycyjna



Opis:											
<p>Kolekcje tapet inwestycyjnych Fiona spełniają najwyższe wymagania rynku pod względem wzornictwa i parametrów technicznych. Ze swoim doświadczeniem w projektowaniu i produkcji tapet od 1897 roku, Fiona jest jednym z największych producentów tapet w Skandynawii i jednym z najnowocześniejszych producentów w Europie.</p> <p>Tapety Fiona charakteryzują się najwyższym poziomem technicznym, w którym siła krycia i zmywalność są na znacznie wyższym poziomie niż standardowe tapety tego typu. Fabryka, w której są produkowane, jest jedną z najnowszych w Europie (powstała w 2010 r.) i posiada certyfikat ISO 14001. Podczas produkcji używamy tylko farb i lakierów na bazie wody, bez domieszek PCW. Tapety Fiona są drukowane na wysokiej jakości podłożu z włókniny (non-woven) techniką sitodruku i techniki „bębna grawerowanego”. Charakteryzują się bardzo wysoką, stabilną jakością.</p> <p>Wydajna podczas układania: Długość rolki dekoracyjnych tapet inwestycyjnych wynosi 11,2 m co pozwala racjonalnie i maksymalnie wykorzystać materiał. Przy standardowych ścianach, otrzymujemy zawsze 4 bryty (długości) nawet jeśli występuje pasowanie wzoru. Pasowanie wzorów jest dowolne lub proste, nigdy z przesunięciem. Bez kompromisów jeśli chodzi o jakość.</p>											
Aplikacja:											
<p>Do stosowania w suchych pomieszczeniach. Podłoże musi być czyste, suche i nośne. Podłoża lekko pyłące lub chłonne należy zagruntować odpowiednim gruntem lub za pomocą kleju. Klej do tapet: Stosować klej skrobiowy wzmocniony PVA, odpowiedni do tapet z włókniny (tapet non-woven). Klej należy nakładać jednolitą warstwą na ścianę lub na spód tapety. W celu uzyskania odpowiedniej przyczepności zaleca się stosować klej w ilości 4-5 m²/l. W przypadku nakładania kleju na ścianę - klej należy pozostawić na ścianie do lekkiego podeschnięcia, aż stanie się „lepki”. Przyklejanie tapety: stosujemy metodę przyklejania „od krawędzi do krawędzi”, tzw. „na styk”. Wygładzić na całej długości za pomocą szczotki do wygładzania tapet lub plastikowej pacy. Należy zwrócić szczególną uwagę na usunięcie wszystkich bąbli powietrza. Bąble powietrza usuwamy z całej długości tapety za pomocą szczotki do wygładzania z krótkim włosiem lub plastikowej pacy. Nadmiar kleju oraz wszelkie zabrudzenia klejem usuwamy na świeżo zanim klej wyschnie za pomocą czystej wilgotnej gąbki lub szmatki i letniej czystej wody.</p>											
Dane techniczne:											
	<table border="1"> <thead> <tr> <th>Gramatura</th> <th>Szerokość</th> <th>Długość rolki</th> <th>Ilość w opakowaniu</th> <th>Ilość na palecie</th> </tr> </thead> <tbody> <tr> <td>140 -180g</td> <td>53cm ±3%</td> <td>11,20m</td> <td>12 rolek</td> <td>288 rolek</td> </tr> </tbody> </table>	Gramatura	Szerokość	Długość rolki	Ilość w opakowaniu	Ilość na palecie	140 -180g	53cm ±3%	11,20m	12 rolek	288 rolek
Gramatura	Szerokość	Długość rolki	Ilość w opakowaniu	Ilość na palecie							
140 -180g	53cm ±3%	11,20m	12 rolek	288 rolek							
Dostępne kolekcje	Stripes@HOME, Fioton Home NW, Fioton Living NW										
Zmywalność	 <p>Bardzo odporne na zmywanie, matowe kolory z matowym akrylowym lakierem wierzchnim</p>										
Odporność na światło	 <p>Dobra odporność na światło, nie blaknie</p>										
Siła krycia (krycie)	 <p>Całkowite krycie. >99,5% Nawet jasne tła pokrywają różne kolory podłoża</p>										
Pasowanie wzoru	 <p>Dowolne lub proste na tej samej wysokości, zgodnie z etykietą. Długość wzoru zaznaczona jest na spodniej stronie tapety.</p>										
Okresowe czyszczenie	 <p>Można zmywać wilgotną szmatką lub gąbką. Zachowaj ostrożność podczas czyszczenia</p> <p>Usuwanie na mokro</p>										
CE zgodność (EN 15102)	DoP 301										
RAL zgodności	479 / EN233										
Klasa palności (EN 13501-1:2007)	B-s1,d0										
Emisja TVOC (ISO 16000)	A+										
HS numer	48149010										
Miejsce produkcji	Flügger Poland sp. z o. o. Gdańsk PL ISO 14001 certificate										

TDS FIONA CNW, wersja: grudzień 2018 r

Zawsze upewnij się, że karta techniczna jest najnowszą edycją. Zapoznaj się również z informacjami podanymi na etykiecie produktu. Wszystkie informacje opierają się na obowiązującym prawodawstwie, badaniach laboratoryjnych i praktycznym doświadczeniu.

Kontakt: Flügger A / S, Islevalvej 151, DK-2610 Rødovre. Dania.
 Telefon +45 4454 1505. Mail: fionaexport@flugger.com

Fiona[®]
 wall design